

# PROCEDURE

---

Una *procedura* permette di

- dare un nome a una istruzione
- rendendola *parametrica*
- non denota un valore, quindi non c'è tipo di ritorno → **void**

```
void p(int x) {  
    x = x * 2;  
    printf("%d", x);  
}
```

1

## PROCEDURE COME SERVITORI

---

Una *procedura* è un *componente software* che cattura l'idea di “macro-istruzione”

- molti possibili parametri, che **possono anche essere modificati** mentre nelle funzioni normalmente **non devono** essere modificati
- nessun “valore di uscita” esplicito

Come una funzione, una procedura è un servitore

- *passivo*
  - che serve *un cliente per volta*
  - che può trasformarsi in cliente *invocando se stessa o altre procedure*
- In C, una procedura ha la stessa struttura di una funzione, salvo il **tipo di ritorno** che è **void**

2

## PROCEDURE

---

L'istruzione *return* provoca solo la restituzione del controllo al cliente e non è seguita da una espressione da restituire -> *non* è necessaria se la procedura termina "spontaneamente" a fine blocco

Nel caso di una procedura, non esistendo valore di ritorno, cliente e servitore comunicano solo:

- mediante ***parametri***
- mediante ***aree dati globali***

➡ Occorre il ***passaggio per riferimento*** per fare cambiamenti permanenti ai dati del cliente

3

## PASSAGGIO DEI PARAMETRI

---

In generale, un parametro può essere trasferito dal cliente al servitore:

- **per valore o copia (*by value*)**  
si trasferisce il valore del parametro attuale
- **per riferimento (*by reference*)**  
si trasferisce un riferimento al parametro attuale

4

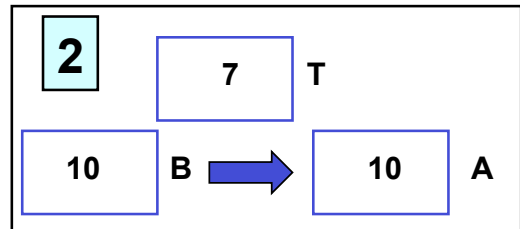
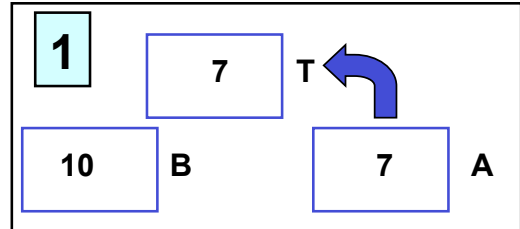
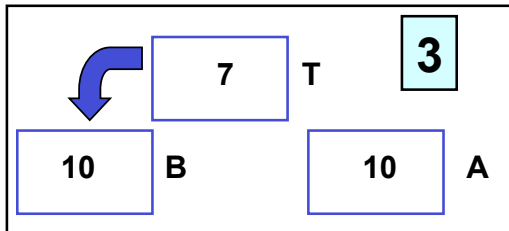
## ESEMPIO

### Perché il passaggio per valore non basta?

**Problema:** scrivere una procedura che *scambi i valori di due variabili intere*

**Specifica:**

Dette A e B le due variabili, ci si può appoggiare a una *variabile ausiliaria T*, e svolgere lo scambio in *tre fasi*



## ESEMPIO

Supponendo di utilizzare, senza preoccuparsi, il passaggio per valore usato finora, la codifica potrebbe essere espressa come segue:

```
void scambia(int a, int b) {  
    int t;  
    t = a;    a = b;    b = t;  
    return; /* può essere omessa */  
}
```

## ESEMPIO

---

Il cliente invocherebbe quindi la procedura così:

```
int main(){
  int y = 5, x = 33;
  scambia(x, y);
  /* ora dovrebbe essere
     x=5, y=33 ...
     MA NON È VERO
  */
}
```

**Perché non funziona?**

7

## ESEMPIO

---

- La procedura ha *effettivamente scambiato* i valori di A e B al suo interno (in C nel suo record di attivazione)
- ma questa modifica non si è propagata al cliente, perché sono state scambiate *le copie locali alla procedura, non gli originali*
- al termine della procedura, le sue variabili locali sono state distrutte → nulla è rimasto del lavoro svolto dalla procedura

X 

33
----

  
Y 

5
---

~~A 

5
---

  
B 

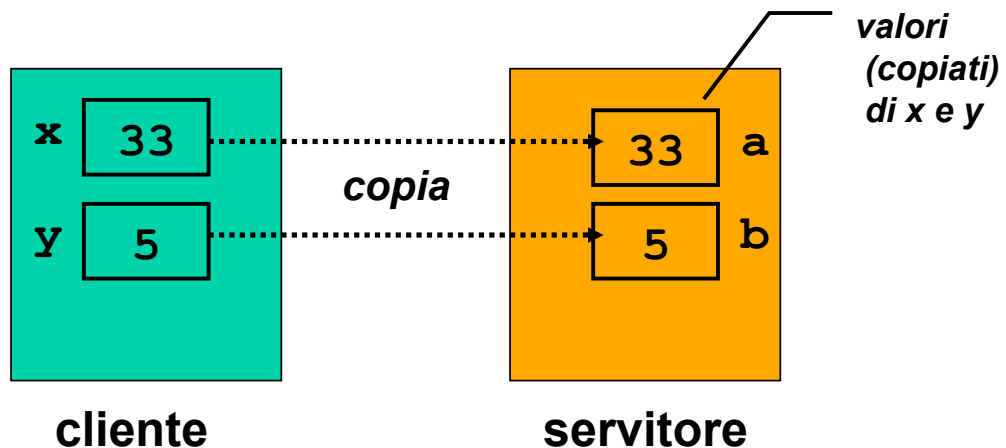
33
----

8

## PASSAGGIO PER VALORE

---

Ogni azione fatta su  $a$  e  $b$  è strettamente locale al servitore. Quindi  $a$  e  $b$  vengono scambiati ma quando il servitore termina, tutto scompare



9

## PASSAGGIO DEI PARAMETRI IN C

---

Il C adotta **sempre il passaggio per valore**

- le variabili del cliente e del servitore sono ***disaccoppiate***
- ma *non consente di scrivere componenti software il cui scopo sia diverso dal calcolo di una espressione*
- per superare questo limite occorre il ***passaggio per riferimento (by reference)***

10

## PASSAGGIO PER RIFERIMENTO

---

Il passaggio per riferimento (*by reference*)

- NON trasferisce ***una copia del valore*** del parametro attuale
- ***ma un riferimento al parametro***, in modo da dare al servitore accesso diretto al parametro in possesso del cliente
- il servitore, quindi, ***accede direttamente*** al dato del cliente ***e può modificarlo***

11

## PASSAGGIO DEI PARAMETRI IN C

---

Il linguaggio C ***NON*** supporta ***direttamente*** il ***passaggio per riferimento***

- è una grave mancanza
- viene fornito indirettamente solo per alcuni tipi di dato
- occorre quindi ***costruirlo quando serve***

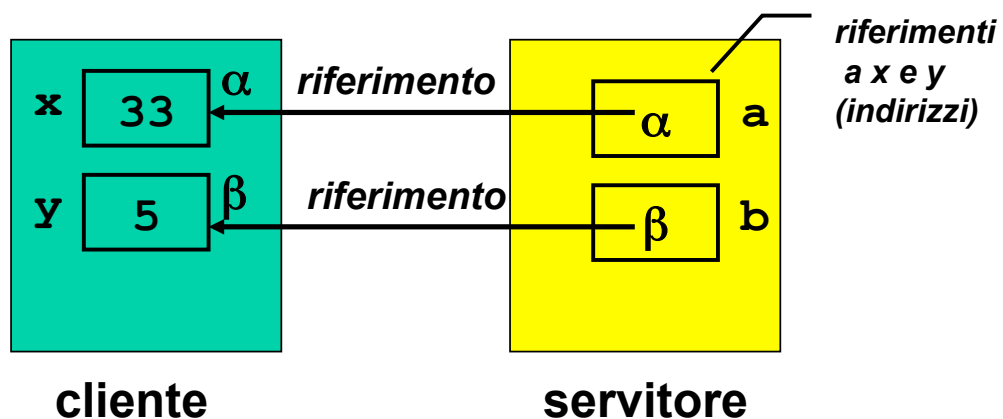
12

## PASSAGGIO PER RIFERIMENTO

---

Si trasferisce *un riferimento* ai parametri attuali (cioè i loro indirizzi)

Ogni azione fatta su **a** e **b** in realtà è fatta su **x** e **y** nell'environment del cliente



13

## REALIZZARE IL PASSAGGIO PER RIFERIMENTO IN C

---

Il C *non* fornisce *direttamente* un modo per attivare il passaggio per riferimento -> a volte occorre *costruirselo*

### È possibile costruirlo? Come?

- Poiché passare un parametro per riferimento comporta la capacità di manipolare *indirizzi di variabili*...
- ... gestire il passaggio per riferimento implica la capacità di *accedere, direttamente o indirettamente, agli indirizzi delle variabili*

14

## REALIZZARE IL PASSAGGIO PER RIFERIMENTO IN C

---

In particolare occorre essere capaci di:

- *ricavare l'indirizzo* di una variabile
- *dereferenziare un indirizzo* di variabile, ossia "recuperare" il valore dato l'indirizzo della variabile

Nei linguaggi che offrono direttamente il passaggio per riferimento, *questi passi sono effettuati* in modo trasparente all'utente

In C il **programmatore deve conoscere gli indirizzi** delle variabili e quindi accedere alla macchina sottostante

15

## INDIRIZZAMENTO E DEREFERENCING

---

Il C offre a tale scopo *due operatori*, che consentono di:

- *ricavare l'indirizzo* di una variabile  
**operatore estrazione di indirizzo** &
- *dereferenziare un indirizzo* di variabile, denotando la variabile (e il valore contenuto in quell'indirizzo)  
**operatore di dereferenziamento** \*

16



## INDIRIZZAMENTO E DEREFERENCING

---

Se  $x$  è una variabile,

$\&x$  denota l'*indirizzo in memoria* di tale variabile:

$$\&x \equiv \alpha$$

Se  $\alpha$  è l'indirizzo di una variabile,

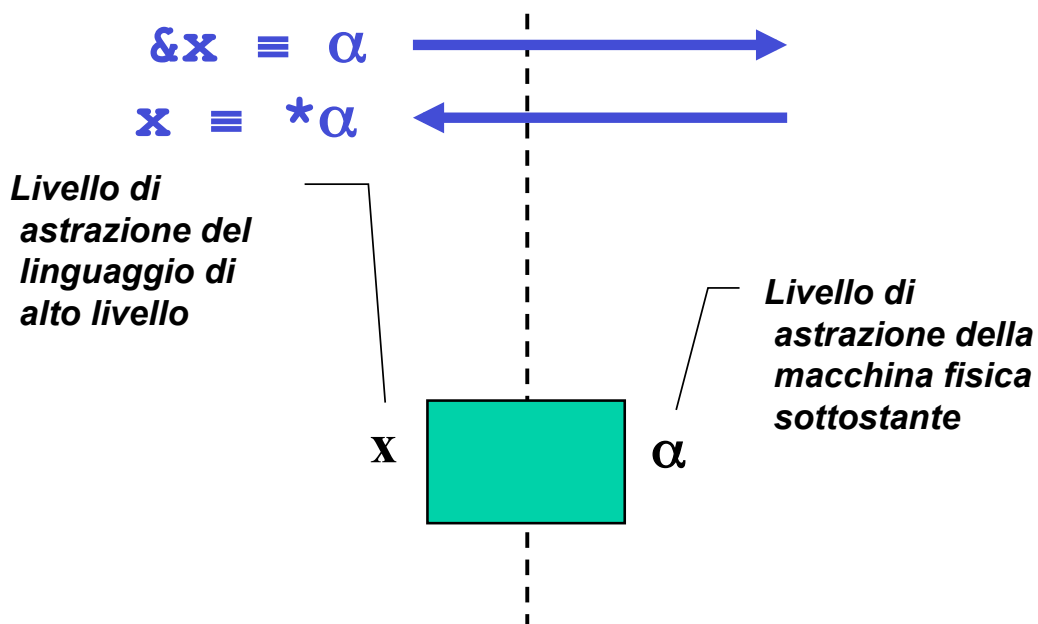
$*\alpha$  denota *tale variabile*:

$$x \equiv *\alpha$$

17

## INDIRIZZAMENTO E DEREFERENCING

---



18

## PUNTATORI

---

Un *puntatore* è il costrutto linguistico introdotto dal C (e da altri linguaggi) come *forma di accesso alla macchina sottostante* e in particolare agli *indirizzi di variabili*

- Un *tipo puntatore a T* è un tipo che denota l'indirizzo di memoria di una variabile di tipo T
- Un *puntatore a T* è una variabile di “*tipo puntatore a T*” che può contenere l'indirizzo di una variabile di tipo T

19

## PUNTATORI

---

Definizione di una variabile puntatore:

```
<tipo> * <nomevariabile> ;
```

Esempi:

```
int *p;
```

```
int* p;
```

```
int * p;
```

*Queste tre forme sono equivalenti e definiscono p come “puntatore a intero”*

20

## PASSAGGIO PER RIFERIMENTO IN C

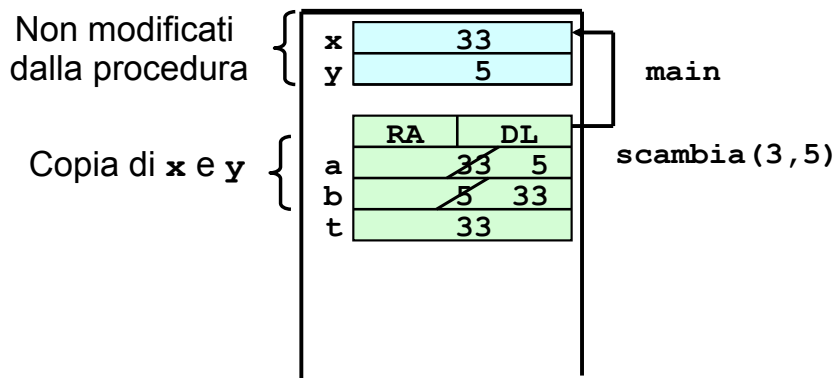
- il cliente deve passare esplicitamente gli indirizzi
- il servitore deve prevedere esplicitamente dei puntatori come parametri formali

```
void scambia(int* a, int* b) {  
    int t;  
    t = *a;  *a = *b;  *b = t;  
}  
  
int main(){  
    int y=5, x=33;  
    scambia(&x, &y);  
}
```

21

## ESEMPIO: RECORD DI ATTIVAZIONE

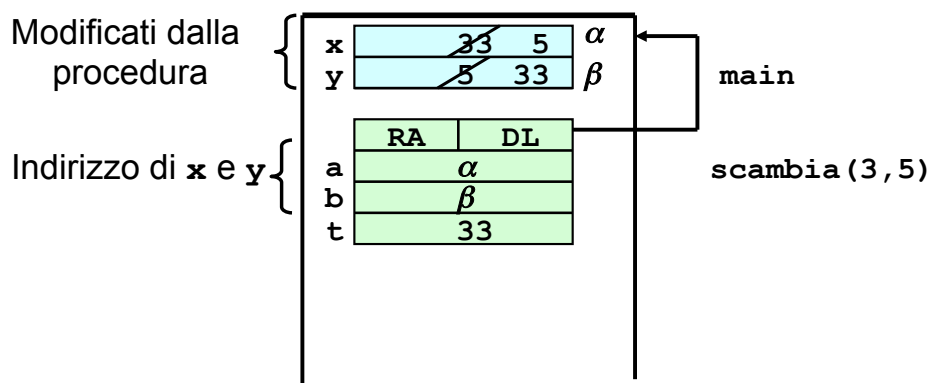
Caso del *passaggio per valore*:



22

## ESEMPIO: RECORD DI ATTIVAZIONE

Caso del *passaggio per riferimento*:



23

## OSSERVAZIONE

Quando un puntatore è usato per realizzare il passaggio per riferimento, *la funzione non dovrebbe mai alterare il valore del puntatore*

Quindi, se **a** e **b** sono due puntatori:

**\*a = \*b**                      **SI**


~~**a = b**~~                      **NO**

In generale una funzione PUÒ modificare un puntatore, ma *non è opportuno che lo faccia se esso realizza un passaggio per riferimento*

24

# PUNTATORI

- Un **puntatore** è una variabile *destinata a contenere l'indirizzo di un'altra variabile*
- Vincolo di tipo: un puntatore a T può contenere solo l'indirizzo di variabili di tipo T

Esempio: 

```
int x = 8;  
int* p;  
p = &x;
```

Da questo momento, **\*p** e **x** sono **due modi alternativi per denotare la stessa variabile**

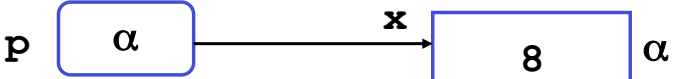
25

# PUNTATORI


```
int x = 8;
```



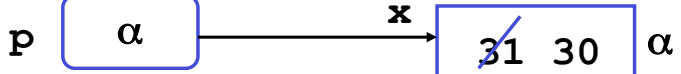
```
int* p = &x;
```



```
*p = 31;
```



```
x--;
```



26

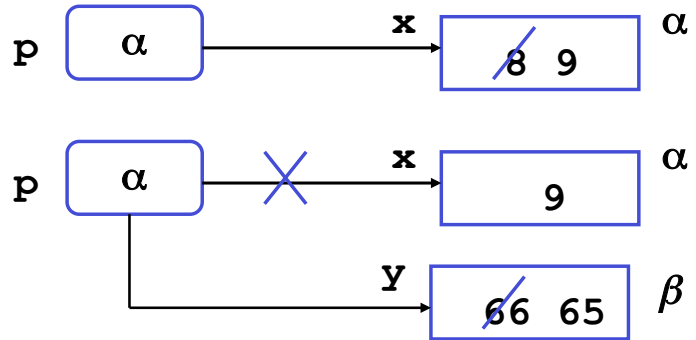
# PUNTATORI

Un puntatore non è legato per sempre alla stessa variabile; può essere modificato

```
int x = 8, y = 66;
```

```
int *p = &x;  
(*p) ++;
```

```
p = &y;  
(*p) --;
```



Le parentesi sono necessarie? Che cosa identifica la scrittura `*p--` ?

27

# PUNTATORI

Un puntatore a T può contenere *solo l'indirizzo di variabili di tipo T*: **puntatori a tipi diversi sono incompatibili tra loro**

Esempio:

```
int x=8, *p;    float *q;  
p = &x;        /* OK */  
q = p;        /* NO! */
```

MOTIVO: il tipo *del puntatore* serve per dedurre il tipo dell'oggetto puntato, che è una **informazione indispensabile per effettuare il dereferencing**

28

# PUNTATORI

```
void scambia(int* pa, int* pb) {  
    int t;  
    t = *pa;  *pa = *pb;  *pb = t;  
}
```

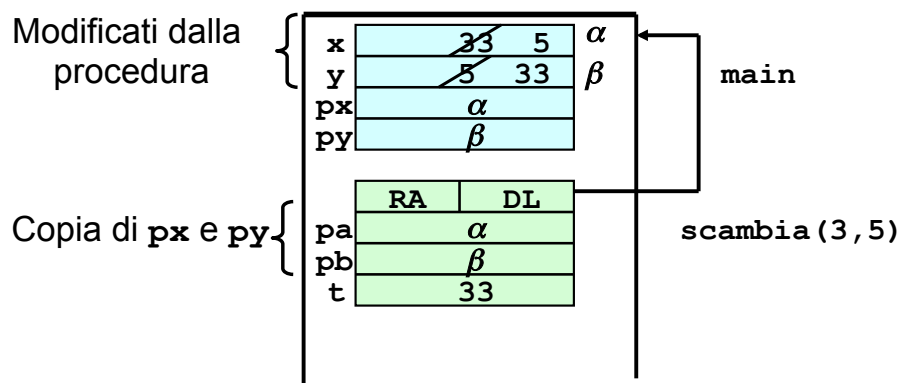
```
int main(){  
    int y = 5, x = 33;  
    int *py = &y, *px = &x;  
    scambia(px, py);  
}
```

Variazione dall'esempio precedente: i puntatori sono memorizzati in `px` e `py` prima di passarli alla procedura

29

## ESEMPIO: RECORD DI ATTIVAZIONE

Il record di attivazione si modifica come segue



30

# COMUNICAZIONE TRAMITE ENVIRONMENT GLOBALE

---

Una procedura può anche comunicare con il cliente *mediante aree dati globali*: ad esempio, *variabili globali*

Le *variabili globali* in C:

- sono allocate ***nell'area dati globale*** (fuori da ogni funzione)
- esistono ***prima*** della chiamata del ***main***
- sono visibili, previa dichiarazione ***extern***, in tutti i file dell'applicazione
- sono ***inizializzate automaticamente a 0*** salvo diversa indicazione
- possono essere *nascoste* in una funzione da una variabile locale omonima

31

## ESEMPIO

---

**Esempio:** Divisione intera  $x/y$  con calcolo di quoziente e resto. Occorre calcolare *due* valori che supponiamo di mettere in due variabili globali

```
int quoziente, int resto;
```

variabili globali **quoziente** e **resto** visibili in tutti i blocchi

```
void dividi(int x, int y) {  
    resto = x % y; quoziente = x/y;  
}
```

```
int main() {  
    dividi(33, 6);  
    printf("%d%d", quoziente, resto);  
}
```

Il risultato è disponibile per il cliente nelle variabili globali **quoziente** e **resto**

32



## SOLUZIONE ALTERNATIVA

---

**Esempio:** Con il passaggio dei parametri per indirizzo avremmo il seguente codice

```
void dividi(int x, int y, int* quoziente,
           int* resto) {
    *resto = x%y;    *quoziente = x/y;
}

int main(){
    int k = 33, h = 6, quoz, rest;
    int *pq = &quoz, *pr = &rest;
    dividi(33, 6, pq, pr);
    printf("%d%d", quoz, rest);
}
```