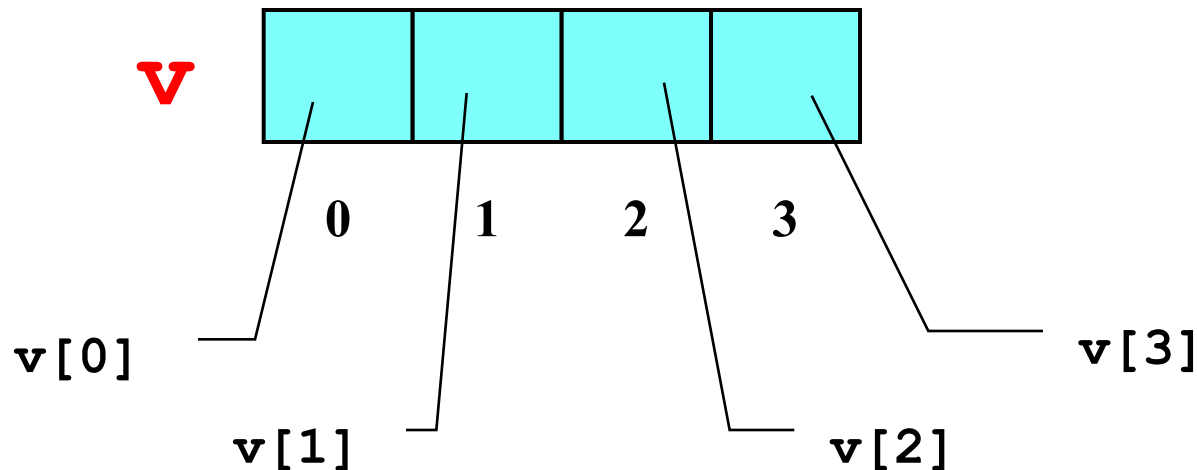


ARRAY: STRUTTURA FISICA

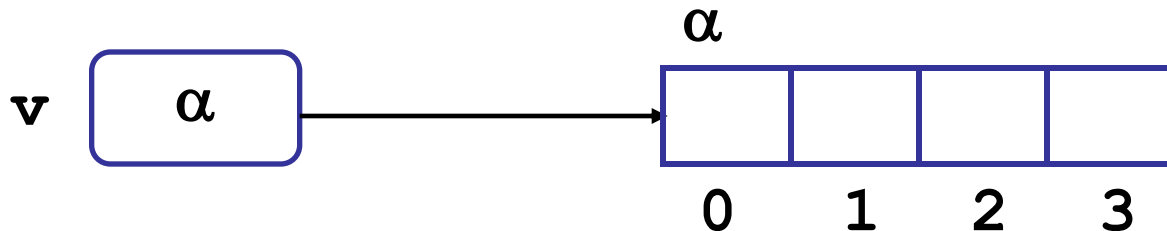
Un *array* è una collezione finita di N variabili dello stesso tipo, ognuna identificata da un *indice* compreso fra 0 e $N-1$



Praticamente, le cose non stanno proprio così.

ARRAY: STRUTTURA FISICA

- In C un *array* è in realtà un puntatore che punta a un'area di memoria pre-allocata, di dimensione prefissata.



Pertanto, *il nome dell'array è un sinonimo per il suo indirizzo iniziale*: $v \equiv \&v[0] \equiv \alpha$

CONSEGUENZA

- Il fatto che il nome dell'array non indichi l'array, ma l'indirizzo iniziale dell'area di memoria ad esso associata ha una conseguenza:

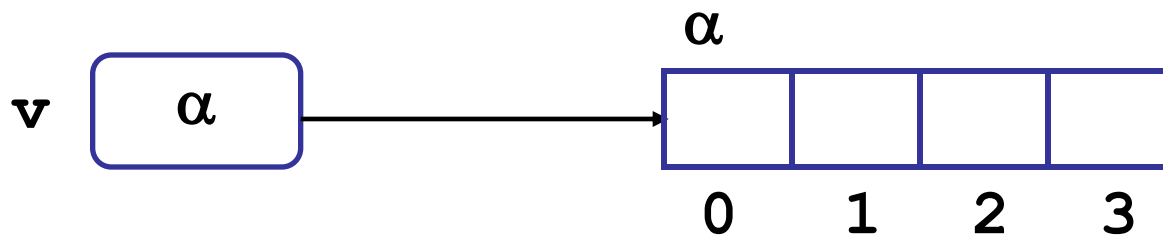
È impossibile denotare un array nella sua globalità, in qualunque contesto.

- Quindi non è possibile:
 - *assegnare un array a un altro ($s2 = s$)*
 - *che una funzione restituisca un array*
 - *passare un array come parametro a una funzione*
non significa affatto passare l'intero array !!

ARRAY PASSATI COME PARAMETRI

Poiché un *array* in C è un puntatore che punta a un'area di memoria pre-allocata, di dimensione prefissata, il nome dell'array:

- non rappresenta l'intero array
- è un alias per il suo indirizzo iniziale
($\mathbf{v} \equiv \mathbf{\&v[0]} \equiv \alpha$)



ARRAY PASSATI COME PARAMETRI

Quindi, *passando un array a una funzione:*

- *non si passa l'intero array !!*
- *si passa solo (per valore!) il suo indirizzo iniziale*

$$(\mathbf{v} \equiv \&\mathbf{v}[0] \equiv \alpha)$$

- *agli occhi dell'utente, l'effetto finale è che l'array e' passato per riferimento!!*

CONCLUSIONE

A livello fisico:

- il C passa i parametri *sempre e solo per valore*
- nel caso di un array, si passa il suo indirizzo iniziale ($\mathbf{v} \equiv \&\mathbf{v}[0] \equiv \alpha$) *perché tale è il significato del nome dell'array*

A livello concettuale:

- il C passa *per valore* tutto tranne gli array, che vengono trasferiti *per riferimento*.

ESEMPIO

Problema:

Scrivere una funzione che, dato un array di N interi, ne calcoli il massimo.

Si tratta di riprendere l'esercizio già svolto, e impostare la soluzione come funzione anziché codificarla direttamente nel *main*.

Dichiarazione della funzione:

```
int findMax(int v[], int dim);
```

ESEMPIO

Il cliente:

```
int main() {  
    int max, v[] = {43,12,7,86};  
    max = findMax(v, 4);  
    return 0;}  
                ↑
```

Trasferire esplicitamente la dimensione dell'array è NECESSARIO, in quanto la funzione, ricevendo solo l'indirizzo iniziale, non avrebbe modo di sapere quanto è lungo l'array !

ESEMPIO

La funzione:

```
int findMax(int v[], int dim) {  
    int i, max;  
    max=v[0];  
    for (i=1; i<dim; i++)  
        if (v[i]>max) max=v[i];  
    return max;  
}
```

ESEMPIO

La funzione:

Per evitare che la funzione modifichi l'array (visto che è passato per riferimento), si può imporre la qualifica **const**
Se lo si tenta: *cannot modify a const object*



```
int findMax(const int v[], int dim) {  
    int i, max;  
    max=v[0];  
    for (i=1; i<dim; i++)  
        if (v[i]>max) max=v[i];  
    return max;  
}
```

ESERCIZIO: Max e Min di un vettore

```
int minimo (int vet[], int Dim)
{int i, min;
  min = vet[0];
  for (i = 1; i < Dim; i ++)
    if (vet[i]<min)
      min = vet[i];
  return min;
}
```

```
int massimo (int vet[], int Dim)
{int i, max;
  max = vet[0];
  for (i = 1; i < Dim; i ++)
    if (vet[i]>max)
      max=vet[i];
  return max;
}
```

ESERCIZIO: MAX E MIN DI UN VETTORE

```
#define N 15
```

```
int main ()
{int i, a[N];
  printf ("Scrivi %d numeri interi\n", N);
  for (i = 0; i < N; i++)
      scanf ("%d", &a[i]);
  printf ("L'insieme dei numeri è: ");
  for (i = 0; i < N; i++)
      printf ("%d", a[i]);
  printf ("Il minimo vale %d e il
  massimo è %d\n", minimo(a,N),
  massimo(a,N));
  return 0;}
```

ESERCIZIO: RICERCA DI UN ELEMENTO

```
int ricerca (int vet[], int el, int Dim)
{int  i=0;
  int  T=0;
  while ((i<Dim) && (T==0))
    { if (el==vet[i]) T=1;
      i++;}
  return T;
}
```

ESERCIZIO: RICERCA DI UN ELEMENTO

```
#include <stdio.h>
#define N 15

int main ()
{int i, num;
  int a[N];
  printf ("Scrivi %d numeri interi\n", N);
  for (i = 0; i < N; i++)
    scanf ("%d", &a[i]);
  printf ("Valore da cercare: ");
  scanf ("%d", &num);
  if (ricerca(a, num, N)) printf ("\nTrovato\n");
  else printf ("\nNon trovato\n");
  return 0;}
```

ESERCIZIO: RICERCA DI UN ELEMENTO

- Sapendo che il vettore è **ordinato**, la ricerca può essere ottimizzata.
 - **Vettore ordinato in senso non decrescente:**
 - Esiste una relazione d'ordine totale sul dominio degli elementi del vettore e:
 - $i < j$ si ha $v[i] \leq v[j]$
 - **Vettore ordinato in senso crescente:**
 - $i < j$ si ha $v[i] < v[j]$
- In modo analogo si definiscono l'ordinamento in senso **non crescente** e **decrescente**.

2	3	5	5	7	8	10	11
---	---	---	---	---	---	----	----

2	3	5	6	7	8	10	11
---	---	---	---	---	---	----	----

ESERCIZIO: RICERCA BINARIA

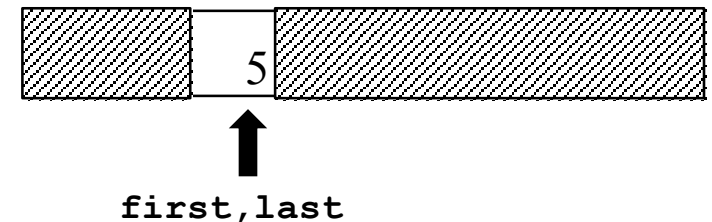
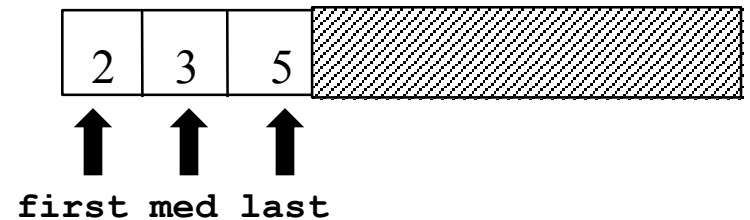
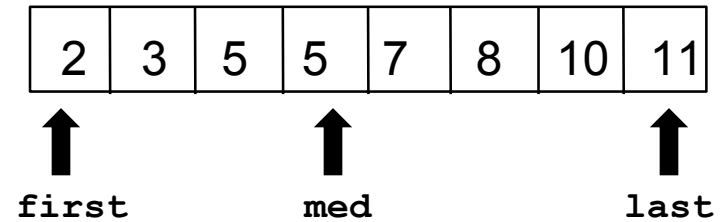
- Ricerca binaria di un elemento in un vettore ordinato in senso non decrescente in cui il primo elemento e' **first** e l'ultimo **last**.
- La tecnica di **ricerca binaria** rispetto alla ricerca esaustiva, consente di eliminare ad ogni passo metà degli elementi del vettore.

ESERCIZIO: RICERCA BINARIA

- Si confronta l'elemento cercato $e1$ con quello mediano del vettore, $V[med]$.
- Se $e1 == V[med]$, fine della ricerca ($trovato=true$).
- Altrimenti,
- se il vettore ha almeno due componenti ($first < last$):
 - se $e1 < V[med]$, ripeti la ricerca nella prima metà del vettore (indici da $first$ a $med-1$);
 - se $e1 > V[med]$, ripeti la ricerca nella seconda metà del vettore (indici da $med+1$ a $last$).

ESERCIZIO: RICERCA BINARIA

- Esempio: si cerca il valore $e1=4$
- $med = (first+last) / 2$
- $e1 < V[med]$
- $e1 > V[med]$
- Vettore a una componente:
fine della ricerca con
insuccesso



ESERCIZIO: RICERCA BINARIA

```
int ricerca_bin (int vet[], int first, int last,
                int el)
{int med=(first+last)/2;
  int T=0;
  while ((first<=last) && (T==0))
  {
    if (el==vet[med]) T=1;
    else if (el < vet[med]) last=med-1;
        else first=med+1;
    med = (first + last) / 2;
  }
  return T;
}
```

ESERCIZIO: Ricerca di un elemento

```
#include <stdio.h>
#define N 15

int main ()
{int i,num;
  int a[N];
  printf ("Scrivi %d numeri interi ordinati\n", N);
  for (i = 0; i < N; i++)
    scanf ("%d", &a[i]);
  printf ("Valore da cercare: ");
  scanf ("%d",&num);
  if (ricerca_bin(a,0,N,num))
    printf("\nTrovato\n");
    else printf("\nNon trovato\n");
  return 0;
}
```

RICERCA BINARIA RICORSIVA

```
int ricerca_bin (int vet[], int first, int last, int
    el)
{ int med=(first + last)/2;
  if (first > last)
    return 0;
  else
    if (el==vet[med]) return 1;
    else
      if (el > vet[med])
        return ricerca_bin(vet, med+1, last, el);
      else
        return  ricerca_bin(vet, first, med-1, el);
}
```

ESERCIZIO: Ricerca di un elemento

```
#include <stdio.h>
#define N 7

int main()
{int i,num;
 int a[N];
 printf ("Scrivi %d numeri interi ordinati\n", N);
 for (i = 0; i < N; i++)
     scanf("%d", &a[i]);
 printf ("Valore da cercare: ");
 scanf ("%d",&num);
 if (ricerca_bin(a,0,N,num)==1)
     printf("\nTrovato\n");
     else printf("\nNon trovato\n");
 return 0;}
```