

LA RICORSIONE

- Una funzione matematica è definita **ricorsivamente** quando nella sua definizione compare un riferimento a se stessa
- La ricorsione consiste nella possibilità di **definire una funzione in termini di se stessa**
- È basata sul principio di induzione matematica:
 - se una proprietà P vale per $n=n_0$ → CASO BASE
 - e si può provare che, **assumendola valida per n**, allora vale per $n+1$allora P vale per ogni $n \geq n_0$

1

LA RICORSIONE

Operativamente, risolvere un problema con un **approccio ricorsivo** comporta

- di **identificare un “caso base”**, con soluzione nota
- di riuscire a **esprimere la soluzione al caso generico n in termini dello stesso problema in uno o più casi più semplici** (n-1, n-2, etc.)

2

LA RICORSIONE: ESEMPIO

Esempio: il fattoriale di un numero

fact(n) = n!

n!: Z → N

n! vale 1 se n ≤ 0

n! vale n*(n-1)! se n > 0

Codifica:

```
int fact(int n) {  
    if (n<=0) return 1;  
    else return n*fact(n-1);  
}
```

3

LA RICORSIONE: ESEMPIO

Servitore & Cliente:

```
int fact(int n) {  
    if (n<=0) return 1;  
    else return n*fact(n-1);  
}  
  
main(){  
    int fz, z = 5;  
    fz = fact(z-2);  
}
```

Si valuta l'espressione che costituisce il parametro attuale (nell'environment del main) e si trasmette alla funzione fact() una copia del valore così ottenuto (3)

fact(3) effettuerà poi analogamente una nuova chiamata di funzione fact(2)

4

LA RICORSIONE: ESEMPIO

Servitore & Cliente:

```
int fact(int n) {  
    if (n<=0) return 1;  
    else return n*fact(n-1);  
}
```

```
main(){  
    int fz,z = 5;  
    fz = fact(z-2);  
}
```

Analogamente, fact(2) effettua una nuova chiamata di funzione. *n-1 nell'environment di fact() vale 1 quindi viene chiamata fact(1)*

E ancora, analogamente, per fact(0)

5

LA RICORSIONE: ESEMPIO

Servitore & Cliente:

```
int fact(int n) {  
    if (n<=0) return 1;  
    else return n*fact(n-1);  
}
```

```
main(){  
    int fz,z = 5;  
    fz = fact(z-2);  
}
```

Il nuovo servitore lega il parametro n a 0. *La condizione n <=0 è vera e la funzione fact(0) torna come risultato 1 e termina*

6

LA RICORSIONE: ESEMPIO

Servitore & Cliente:

```
int fact(int n) {  
    if (n<=0) return 1;  
    else return n*fact(n-1);  
}
```

```
main(){  
    int fz,z = 5;  
    fz = fact(z-2);  
}
```

*Il controllo torna al servitore precedente fact(1) che può valutare l'espressione n * 1 ottenendo come risultato 1 e terminando*

E analogamente per fact(2) e fact(3)

7

LA RICORSIONE: ESEMPIO

Servitore & Cliente:

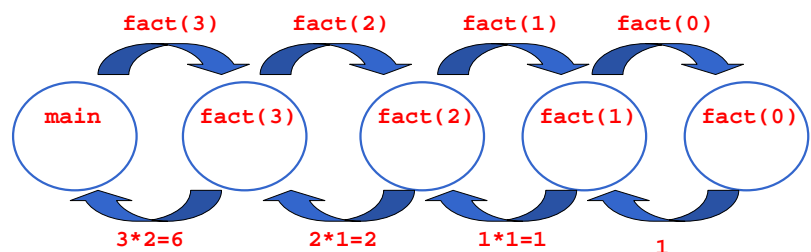
```
int fact(int n) {  
    if (n<=0) return 1;  
    else return n*fact(n-1);  
}
```

```
main(){  
    int fz,z = 5;  
    fz = fact(z-2);  
}
```

il controllo passa infine al main che assegna a fz il valore 6

8

LA RICORSIONE: ESEMPIO



```
main      fact(3)= 3 * fact(2)= 2 * fact(1) = 1 *fact(0)
```

Cliente di fact(3)	Cliente di fact(2)	Cliente di fact(1)	Cliente di fact(0)	Servitore di fact(1)
	Servitore del main	Servitore di fact(3)	Servitore di fact(2)	

9

LA RICORSIONE: ESEMPIO

Problema:
calcolare la somma dei primi N interi

Specifica:

Considera la somma $1+2+3+\dots+(N-1)+N$ come composta di due termini:

- $(1+2+3+\dots+(N-1))$ → *Il primo termine non è altro che lo stesso problema in un caso più semplice: calcolare la somma dei primi N-1 interi*
- N → **Valore noto**

Esiste un caso banale ovvio: CASO BASE

- la somma fino a 1 vale 1

10

LA RICORSIONE: ESEMPIO

Problema:
calcolare la somma dei primi N interi

Algoritmo ricorsivo

Se N vale 1 allora la somma vale 1

altrimenti la somma vale N + il risultato della somma dei primi N-1 interi

11

LA RICORSIONE: ESEMPIO

Problema:
calcolare la somma dei primi N interi

Codifica:

```
int sommaFinoA(int n){
    if (n==1) return 1;
    else return sommaFinoA(n-1)+n;
}
```

12

LA RICORSIONE: ESEMPIO

Problema:
calcolare l'N-esimo numero di Fibonacci

$$\text{fib}(n) = \begin{cases} 0, & \text{se } n=0 \\ 1, & \text{se } n=1 \\ \text{fib}(n-1) + \text{fib}(n-2), & \text{altrimenti} \end{cases}$$

13

LA RICORSIONE: ESEMPIO

Problema:
calcolare l'N-esimo numero di Fibonacci

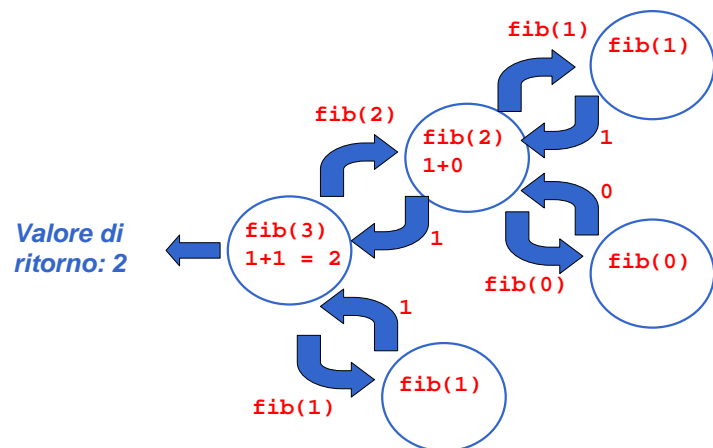
Codifica:

```
unsigned fibonacci(unsigned n) {  
    if (n<2) return n;  
    else return fibonacci(n-1)+fibonacci(n-2);  
}
```

Ricorsione non lineare: ogni invocazione del servitore causa due nuove chiamate al servitore medesimo

14

LA RICORSIONE: ESEMPIO



15

UNA RIFLESSIONE

Negli esempi visti finora si inizia a sintetizzare il risultato **SOLO DOPO** che si sono aperte tutte le chiamate, “a ritroso”, mentre le chiamate si chiudono

*Le chiamate ricorsive decompongono via via il problema, **ma non calcolano nulla***

Il risultato viene sintetizzato a partire dalla fine, perché prima occorre arrivare al caso “banale”:

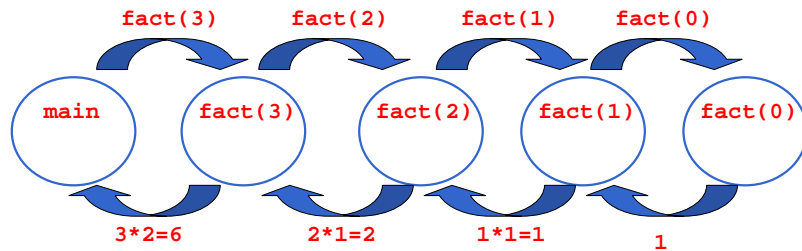
- il caso “banale” fornisce il valore di partenza
- poi si sintetizzano, “a ritroso”, i successivi risultati parziali



Processo computazionale effettivamente ricorsivo

16

LA RICORSIONE



PASSI:

- 1) `fact(3)` chiama `fact(2)` passandogli il controllo
- 2) `fact(2)` calcola il fattoriale di 2 e termina restituendo 2
- 3) `fact(3)` riprende il controllo ed effettua la moltiplicazione $3 \cdot 2$
- 4) termina anche `fact(3)` e torna il controllo al `main`

17

PROCESSO COMPUTAZIONALE ITERATIVO

- In questo caso il risultato viene sintetizzato *"in avanti"*
- Ogni processo computazionale che computi "in avanti", per accumulo, costituisce una **ITERAZIONE**, ossia è un *processo computazionale iterativo*
- La caratteristica fondamentale di un **processo computazionale ITERATIVO** è che **a ogni passo è disponibile un risultato parziale**
 - dopo k passi, si ha a disposizione il risultato parziale relativo al caso k
 - questo **non è vero nei processi computazionali ricorsivi**, in cui nulla è disponibile fino al caso elementare

18

FATTORIALE ITERATIVO

Definizione:

$$n! = 1 * 2 * 3 * \dots * n$$

Detto $v_k = 1 * 2 * 3 * \dots * k$:

$$1! = v_1 = 1$$

$$(k+1)! = v_{k+1} = (k+1) * v_k$$

$$n! = v_n$$

per $k \geq 1$

per $k = n$

19

FATTORIALE ITERATIVO

Costruiamo ora una funzione che calcola il fattoriale in modo iterativo

```
int fact(int n){
    int i=1;
    int F=1; /*inizializzazione del fattoriale*/
    while (i <= n)
        { F=F*i;
          i=i+1; }
    return F;
}
```

DIFFERENZA CON LA VERSIONE RICORSIVA: ad ogni passo viene accumulato un risultato intermedio

La variabile F accumula risultati intermedi: se $n = 3$ inizialmente $F=1$, poi al primo ciclo $F=1$, poi al secondo ciclo F assume il valore 2. Infine all'ultimo ciclo $i=3$ e F assume il valore 6

- Al primo passo F accumula il fattoriale di 1
- Al secondo passo F accumula il fattoriale di 2
- Al passo i -esimo F accumula il fattoriale di i

20

FUNZIONI: IL MODELLO A RUN-TIME

Ogni volta che viene invocata una funzione:

- si crea una **nuova attivazione (istanza)** del servitore
- viene **allocata la memoria** per i parametri e per le variabili locali
- si effettua il passaggio dei parametri
- si trasferisce il controllo al servitore
- si esegue il codice della funzione

21

IL MODELLO A RUN-TIME: ENVIRONMENT

- La definizione di una funzione introduce un **nuovo binding** nell'environment in cui la funzione è definita
- Al momento dell'*invocazione*, viene creata una **struttura dati che contiene i binding dei parametri e degli identificatori definiti localmente** alla funzione detta **RECORD DI ATTIVAZIONE**

22

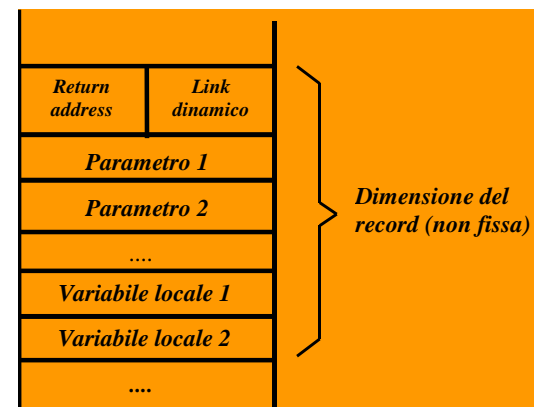
RECORD DI ATTIVAZIONE

È il “mondo della funzione”: contiene tutto ciò che ne caratterizza l'esistenza

- i **parametri ricevuti**
- le **variabili locali**
- l'**indirizzo di ritorno (Return Address RA)** che indica il punto a cui tornare (nel codice del cliente) al termine della funzione, per permettere al cliente di proseguire una volta che la funzione termina
- un **collegamento al record di attivazione del cliente (Dynamic Link DL)**

23

RECORD DI ATTIVAZIONE



24

RECORD DI ATTIVAZIONE

- Rappresenta il “*mondo della funzione*”: nasce e muore con essa
 - è **creato** al momento della **invocazione** di una funzione
 - **permane** per tutto il tempo in cui la funzione è in **esecuzione**
 - è distrutto (**deallocato**) al termine dell'esecuzione della funzione stessa
- Ad **ogni chiamata** di funzione viene **creato un nuovo record**, specifico per quella chiamata di quella funzione
- La dimensione del record di attivazione
 - varia da una funzione all'altra
 - per una data funzione, è fissa e calcolabile a priori

25

RECORD DI ATTIVAZIONE

Funzioni che chiamano altre funzioni danno luogo a una **sequenza di record di attivazione**

- allocati secondo l'ordine delle chiamate
- deallocati in ordine inverso

La sequenza dei link dinamici costituisce la cosiddetta **catena dinamica**, che rappresenta la *storia delle attivazioni* (“*chi ha chiamato chi*”)

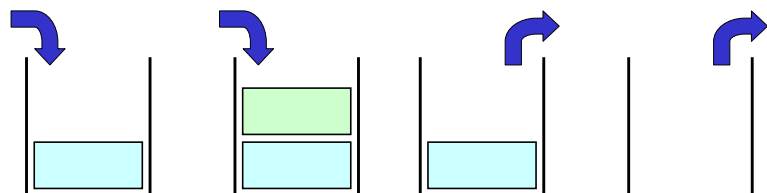
26

RECORD DI ATTIVAZIONE

Per catturare la semantica delle chiamate annidate (una funzione che chiama un'altra funzione che...), l'area di memoria in cui vengono allocati i record di attivazione deve essere gestita come una pila

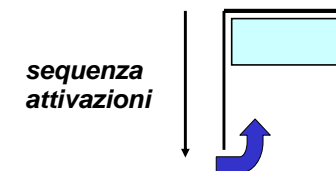
STACK

Una struttura dati gestita con politica LIFO (Last In, First Out - l'ultimo a entrare è il primo a uscire)

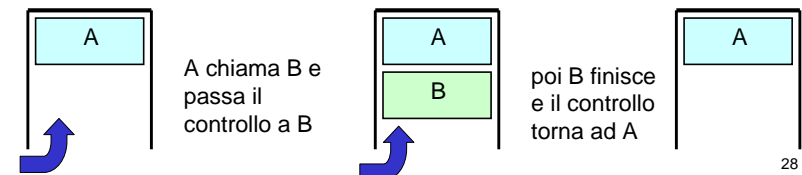


RECORD DI ATTIVAZIONE

Normalmente lo STACK dei record di attivazione si disegna nel modo seguente



Quindi, se la funzione A chiama la funzione B lo stack evolve nel modo seguente



28

ESEMPIO DI CHIAMATE ANNIDATE

Programma:

```
int R(int A) { return A+1; }
int Q(int x) { return R(x); }
int P(void) { int a=10; return Q(a); }
int main() { int x = P(); }
```

Sequenza chiamate:

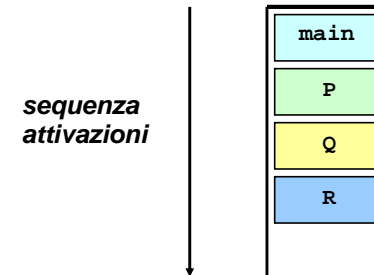
SO → main → P() → Q() → R()

29

ESEMPIO DI CHIAMATE ANNIDATE

Sequenza chiamate:

SO → main → P() → Q() → R()



30

ESEMPIO: FATTORIALE

```
int fact(int n) {
    if (n<=0) return 1
    else return n*fact(n-1);
}
```

```
int main(){
    int x, y;
    x = 2;
    y = fact(x);
}
```

NOTA: Anche il main() è una funzione

31

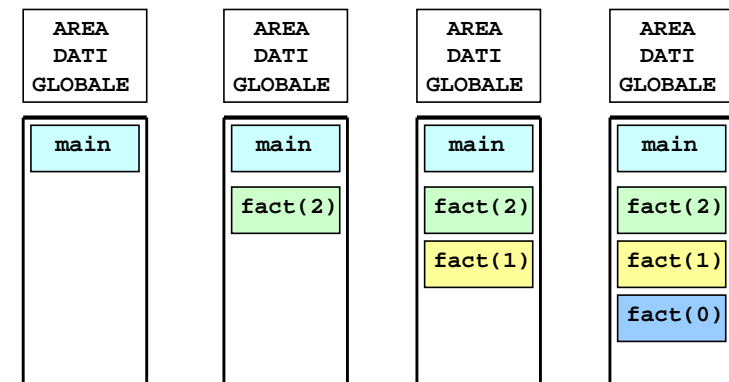
ESEMPIO: FATTORIALE

Situazione all'inizio dell'esecuzione del main()

Il main() chiama fact(2)

fact(2) chiama fact(1)

fact(1) chiama fact(0)



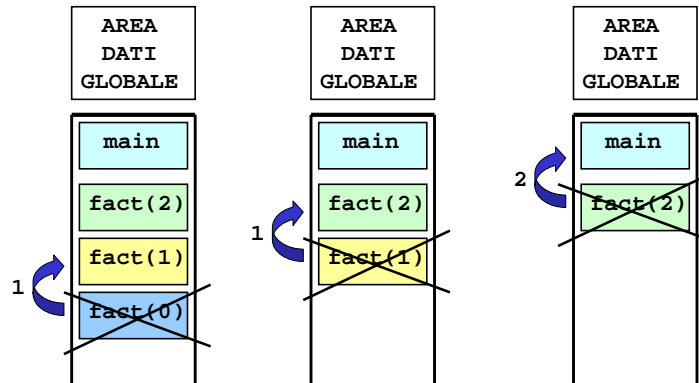
32

ESEMPIO: FATTORIALE

`fact(0)` termina restituendo il valore 1. Il controllo torna a `fact(1)`

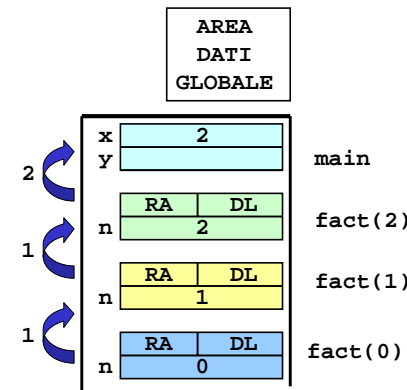
`fact(1)` effettua la moltiplicazione e termina restituendo il valore 1. Il controllo torna a `fact(2)`

`fact(1)` effettua la moltiplicazione e termina restituendo il valore 2. Il controllo torna al `main()`



33

RECORD DI ATTIVAZIONE IN DETTAGLIO



34

RICORSIONE vs. ITERAZIONE

A volte processi computazionali **ricorsivi** rispecchiano meglio il problema e/o la **soluzione del problema** (ad es. **strutture dati ricorsive** quali liste - le vedremo nel dettaglio più avanti...)

MA:

nei processi computazionali **ricorsivi** ogni funzione che effettua una chiamata ricorsiva deve **aspettare il risultato del servitore** per **effettuare operazioni su questo** e solo in seguito può terminare

→ **Maggiore occupazione di memoria per record attivazione** a meno di "ottimizzazioni" da parte del compilatore (*tail recursion optimization* non presente in C e Java, ma in Prolog)

35